


# **Uživatelský manuál**

## **Internetové bankovníctví**

**Žádost o návrh  
bankovní záruky**



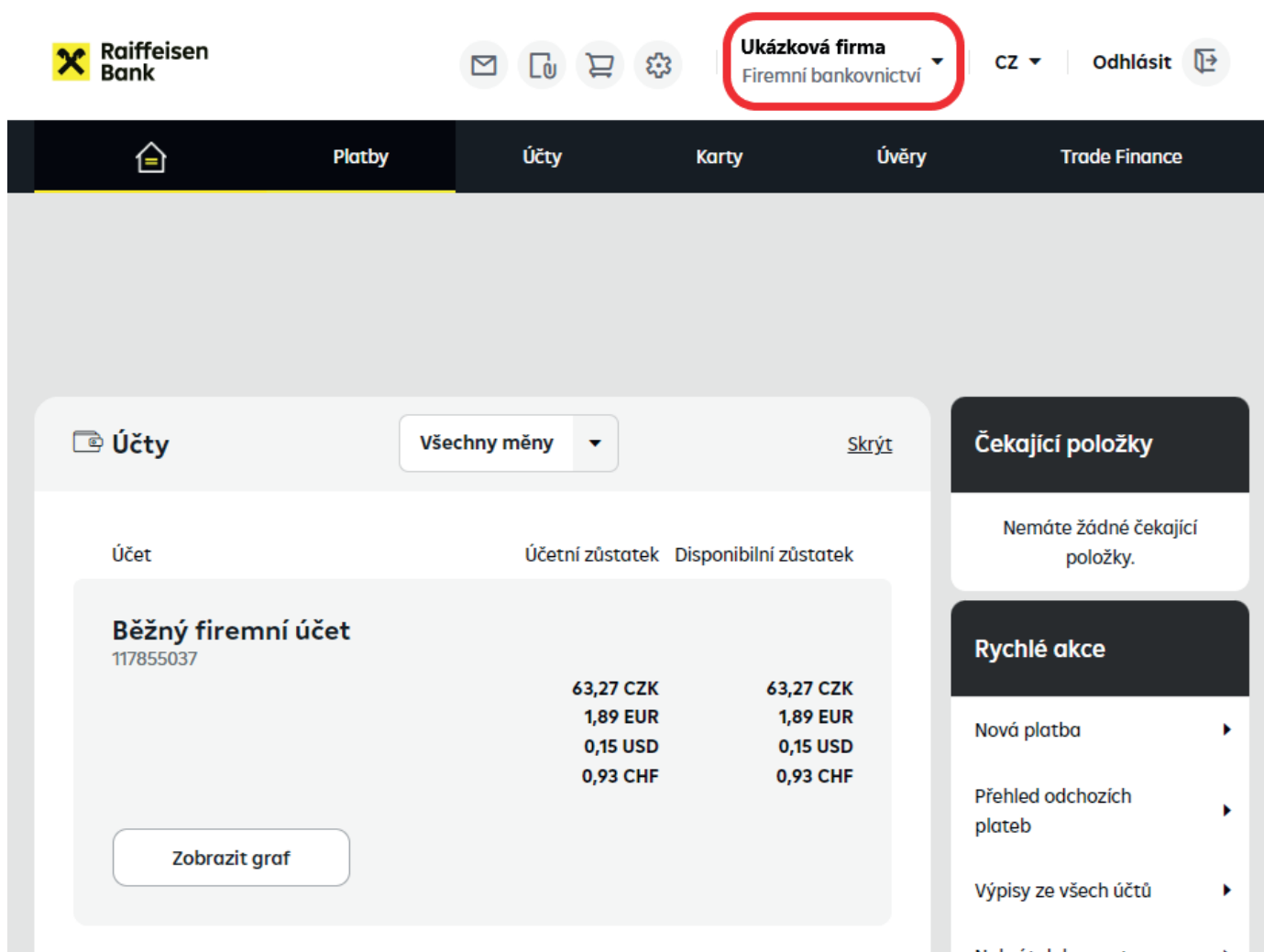
## Žádosti o financování v internetovém bankovníctví

Internetové bankovníctví umožňuje posílat žádosti o financování bez potřeby papírové dokumentace. Prostřednictvím této služby lze nyní snadno pracovat s následujícími produkty:

- **Kontokorentní úvěr** – žádost o čerpání / žádost o nastavení limitu
- **Revolvingový úvěr** – žádost o čerpání
- **Pohledávky** – nabídky zastavení / postoupení pohledávek
- **Splátkový úvěr** – žádost o čerpání
- **Bankovní záruky** – návrh bankovní záruky / žádost o vystavení / změnu bankovní záruky

### Tvorba žádosti o návrh bankovní záruky:

Po přihlášení do internetového bankovníctví vyberte v pravé horní části obrazovky společnost, prostřednictvím které budete žádost o návrh bankovní záruky realizovat.

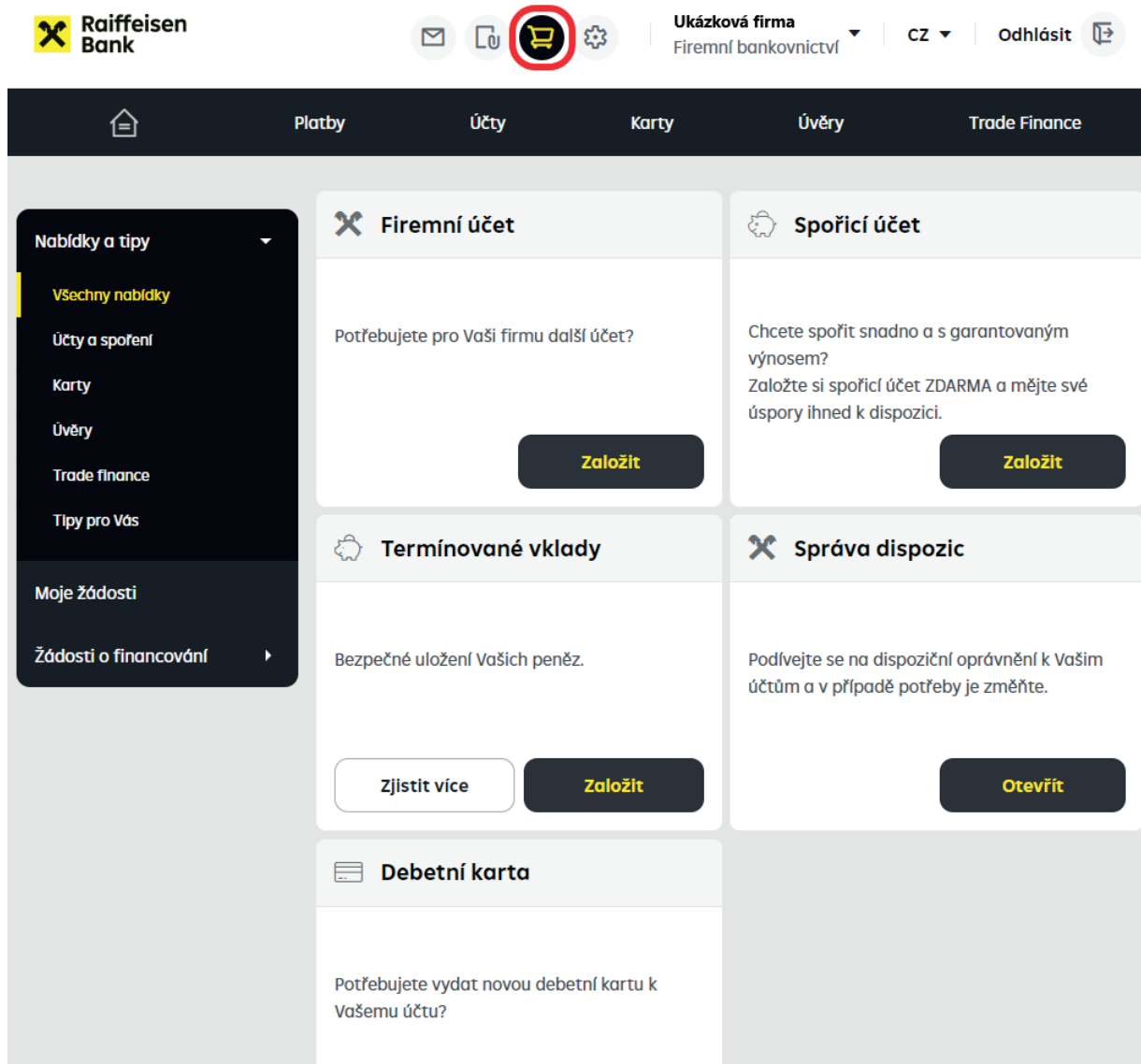







The screenshot shows the Raiffeisen Bank internet banking interface. At the top, there is a navigation bar with the Raiffeisen Bank logo, a search icon, a mail icon, a document icon, a shopping cart icon, a settings icon, a dropdown menu for "Ukázková firma" (highlighted with a red circle) showing "Firemní bankovníctví", a language dropdown for "CZ", and an "Odhlásit" button. Below the navigation bar is a main menu with tabs for "Účty", "Platby", "Karty", "Úvěry", and "Trade Finance". The "Účty" tab is active, showing a list of accounts. The first account is "Běžný firemní účet" (117855037). The account details are as follows:

Účet	Účetní zůstatek	Disponibilní zůstatek
<b>Běžný firemní účet</b> 117855037	63,27 CZK	63,27 CZK
	1,89 EUR	1,89 EUR
	0,15 USD	0,15 USD
	0,93 CHF	0,93 CHF

Below the account details is a button labeled "Zobrazit graf". To the right of the account details is a sidebar with two sections: "Čekající položky" (Waiting items) and "Rychlé akce" (Quick actions). The "Čekající položky" section shows "Nemáte žádné čekající položky." (You have no waiting items.). The "Rychlé akce" section lists several actions with right-pointing arrows: "Nová platba", "Přehled odchozích plateb", "Výpisy ze všech účtů", and "Nahrát dokument".

Možnosti financování online naleznete v záložce **Nabídky a žádosti**.



**Raiffeisen Bank** |     | **Ukázková firma** Firemní bankovníctví | CZ | **Odhlásit** 

**Platby**   **Účty**   **Karty**   **Úvěry**   **Trade Finance**

- Nabídky a tipy
  - Všechny nabídky
  - Účty a spoření
  - Karty
  - Úvěry
  - Trade finance
  - Tipy pro Vás
- Moje žádosti
  - Žádosti o financování

### Firemní účet

Potřebujete pro Vaši firmu další účet?

**Založit**

### Spořicí účet

Chcete spořit snadno a s garantovaným výnosem?  
Založte si spořicí účet ZDARMA a mějte své úspory ihned k dispozici.

**Založit**

### Termínované vklady

Bezpečné uložení Vašich peněz.

**Zjistit více**   **Založit**

### Správa dispozic

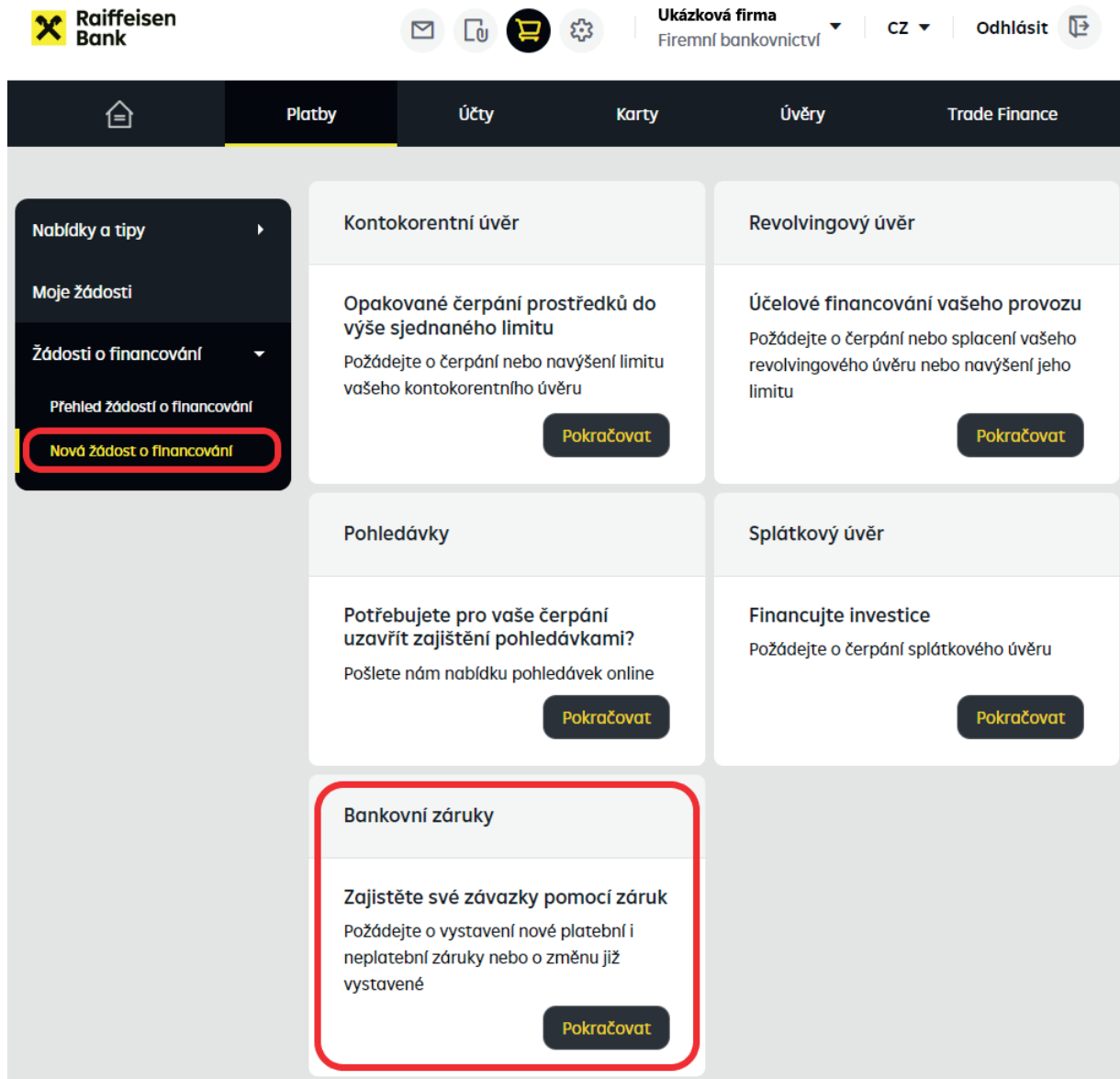
Podívejte se na dispoziční oprávnění k Vaším účtům a v případě potřeby je změňte.

**Otevřít**

### Debetní karta

Potřebujete vydat novou debetní kartu k Vašemu účtu?

Zvolte sekci **Žádost o financování** -> **Nová žádost o financování** a vyberete možnost, o kterou máte zájem.



The screenshot shows the Raiffeisen Bank corporate banking interface. At the top, there is a navigation bar with the Raiffeisen Bank logo, a user profile icon, a shopping cart icon, a settings icon, and a dropdown menu for 'Ukázková firma' (Example company) set to 'Firemní bankovníctví'. There are also options for 'CZ' and 'Odhlásit' (Logout).

Below the navigation bar is a main menu with tabs: 'Platby' (Payments), 'Účty' (Accounts), 'Karty' (Cards), 'Úvěry' (Loans), and 'Trade Finance'. The 'Úvěry' tab is selected.

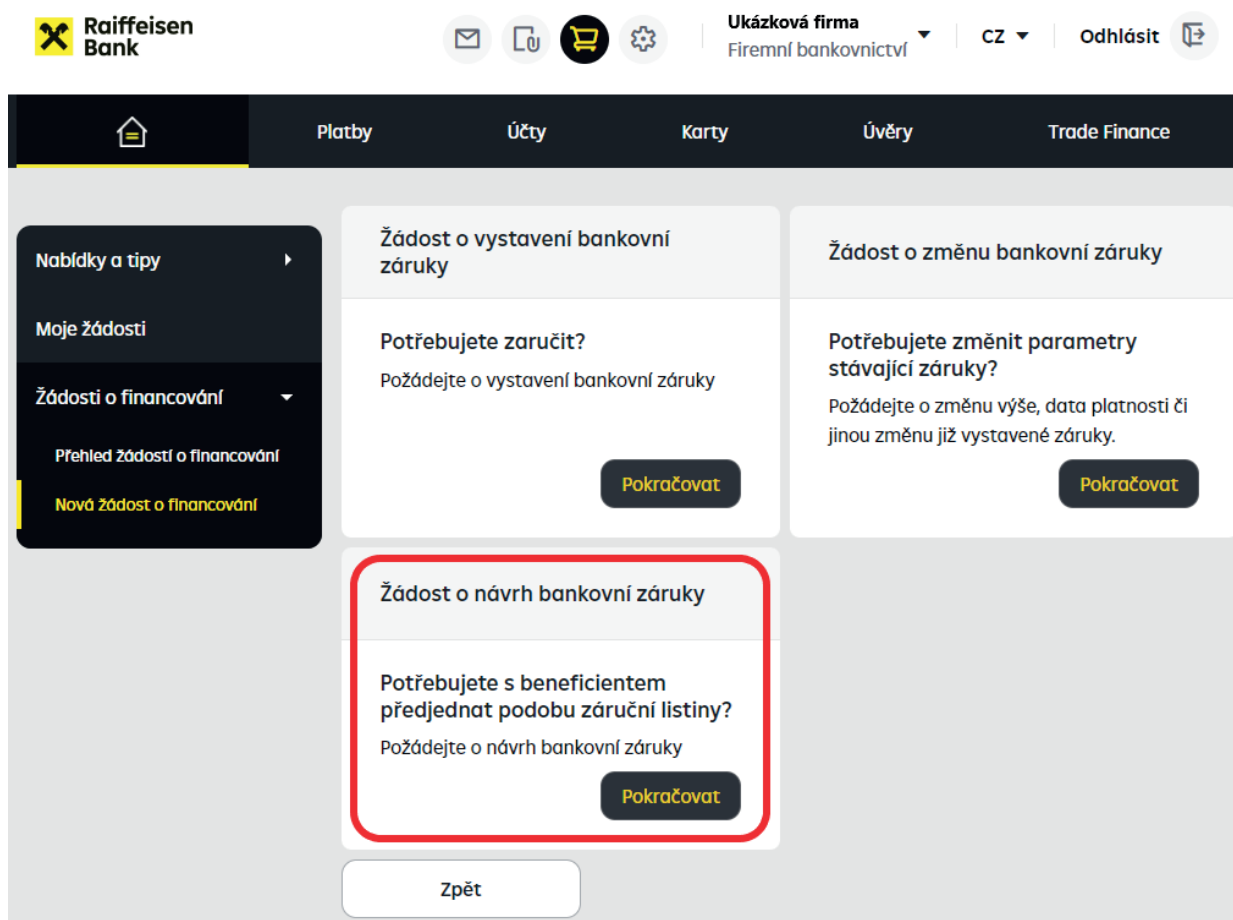
The main content area is divided into several sections:

- Nabídky a tipy** (Offers and tips) - A dropdown menu with options: 'Moje žádosti' (My requests), 'Žádosti o financování' (Loans), 'Přehled žádostí o financování' (Overview of loans), and 'Nová žádost o financování' (New loan request), which is highlighted with a red box.
- Kontokorentní úvěr** (Current account loan) - Description: 'Opakované čerpání prostředků do výše sjednaného limitu' (Repeated withdrawal of funds up to the agreed limit). Text: 'Požádejte o čerpání nebo navýšení limitu vašeho kontokorentního úvěru' (Request a withdrawal or increase the limit of your current account loan). Button: 'Pokračovat' (Continue).
- Revolvingový úvěr** (Revolving loan) - Description: 'Účelové financování vašeho provozu' (Purpose financing of your operations). Text: 'Požádejte o čerpání nebo splacení vašeho revolvingového úvěru nebo navýšení jeho limitu' (Request a withdrawal or repayment of your revolving loan or increase its limit). Button: 'Pokračovat' (Continue).
- Pohledávky** (Receivables) - Description: 'Potřebujete pro vaše čerpání uzavřít zajištění pohledávkami?' (Do you need to secure your withdrawal with receivables?). Text: 'Pošlete nám nabídku pohledávek online' (Send us an online offer of receivables). Button: 'Pokračovat' (Continue).
- Splátkový úvěr** (Installment loan) - Description: 'Financujte investice' (Finance investments). Text: 'Požádejte o čerpání splátkového úvěru' (Request a withdrawal of an installment loan). Button: 'Pokračovat' (Continue).
- Bankovní záruky** (Bank guarantees) - Description: 'Zajistěte své závazky pomocí záruk' (Secure your obligations with guarantees). Text: 'Požádejte o vystavení nové platební i neplatební záruky nebo o změnu již vystavené' (Request a new payment and non-payment guarantee or a change to an already issued one). Button: 'Pokračovat' (Continue).

V tomto případě dlaždici **Žádost o návrh bankovní záruky**.

Žádost o návrh bankovní záruky použijte v případě, kdy:

- před vystavení bankovní záruky potřebujete s beneficiem předjednat návrh jejího textu,
- chcete mít jistotu, že následnou Žádost o vystavení bankovní záruky zadáte se správnými parametry.



The screenshot shows the Raiffeisen Bank corporate banking interface. At the top, there is a navigation bar with the Raiffeisen Bank logo, a home icon, and several utility icons (mail, document, shopping cart, settings). The user is logged in as 'Ukázková firma' (Example company) in the 'Firemní bankovníctví' (Corporate banking) section, with the language set to 'CZ' and a 'Logout' button.

The main navigation menu includes: **Platby** (Payments), **Účty** (Accounts), **Karty** (Cards), **Úvěry** (Loans), and **Trade Finance**.

The main content area displays three cards for bank guarantee services:

- Žádost o vystavení bankovní záruky** (Request for bank guarantee): 'Potřebujete zaručit? Požádejte o vystavení bankovní záruky' (Do you need to guarantee? Request for bank guarantee). Button: **Pokračovat** (Continue).
- Žádost o změnu bankovní záruky** (Request for change of bank guarantee): 'Potřebujete změnit parametry stávající záruky? Požádejte o změnu výše, data platnosti či jinou změnu již vystavené záruky.' (Do you need to change the parameters of the existing guarantee? Request for change of amount, validity date or other change of already issued guarantee). Button: **Pokračovat** (Continue).
- Žádost o návrh bankovní záruky** (Request for bank guarantee proposal): 'Potřebujete s beneficiem předjednat podobu záruční listiny? Požádejte o návrh bankovní záruky' (Do you need to negotiate the form of the guarantee document with the beneficiary? Request for bank guarantee proposal). Button: **Pokračovat** (Continue).






A red box highlights the 'Žádost o návrh bankovní záruky' card. At the bottom of the main content area, there is a 'Zpět' (Back) button.


## Žádost o návrh bankovní záruky

Ve formuláři vyplňte všechny položky.

**Položky označené hvězdičkou jsou povinné.**

Nápovědu ke každému z polí formuláře zobrazíte stisknutím „?“.

     **Ukázková firma**  
Firemní bankovníctví

 **Platby** **Účty** **Karty** **Úvěry**

[Zpět do Přehledu žádostí o financování](#)

### Žádost o návrh bankovní záruky

**1** Detail záruky **2** Shrnutí a přílohy **3** Stažení žádosti **4** Podpis

Jazyk žádosti\*

**Příkazce**


Název společnosti

IC

Sídlo

Název úvěrové smlouvy\*

Číslo úvěrové smlouvy\*

Datum uzavření smlouvy\*  

Záruka za splnění povinnosti jiné osoby

Beneficiet\*   
nebo [Zadat ručně](#)

IC

Sídlo

Typ záruky\*


Typ řízení\*

Zakázka\*





Název zadávacího řízení\*

V druhém kroku zkontrolujte zadané údaje. Pomocí volby **Vybrat soubor** nebo přetažením souboru vložte potřebné přílohy (např. zadávací dokumentace, smlouva o dílo, nájemní smlouva).

**Poznámka:** Každá rozpracovaná žádost se průběžně ukládá. Pohodlně ji najdete v sekci **Přehled žádostí o financování**.



**Raiffeisen  
Bank**

Ukázková firma  
 Firemní bankovníctví

🏠
Platby
Účty
Karty
Úvěry

< [Zpět do Přehledu žádostí o financování](#)

### Žádost o návrh bankovní záruky

**1** Detail záruky

**2** Shrnutí a přílohy

**3** Stažení žádosti

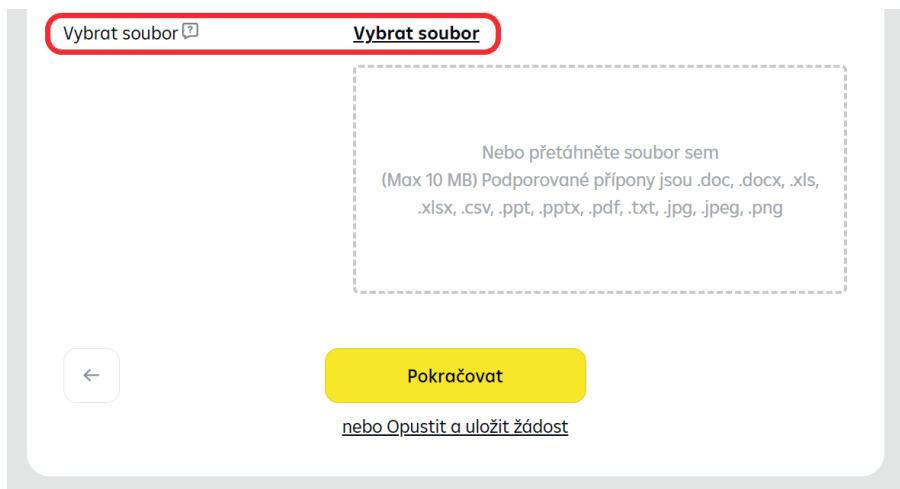
**4** Podpis

i Zkontrolujte, prosím, zda jsou připojeny veškeré potřebné přílohy, dle typu zvolené záruky. (Např.: zadávací dokumentace, smluvní dokumentace mezi Vámi a beneficiem, návrh nestandardní textace záruky, pokud je požadována, ...)

i Žádost jsme automaticky uložili a můžete se k ní kdykoliv vrátit v sekci [Přehled žádostí o financování](#).

#### Shrnutí [Změnit](#)

Jazyk žádosti	český
<b>Příkazce</b>	
Název společnosti <sup>[?]</sup>	Ukázková firma
IČ	
Sídlo	Hvězdova 1716/2B 180 00 Praha 8 Česká republika
Název úvěrové smlouvy <sup>[?]</sup>	Název úvěrové smlouvy
Číslo úvěrové smlouvy <sup>[?]</sup>	1
Datum uzavření smlouvy <sup>[?]</sup>	13.04.2023
Záruka za splnění povinností jiné osoby <sup>[?]</sup>	
Beneficiem	Raiffeisenbank a.s.
IČ	49240901
Sídlo	Hvězdova 1716/2b 140 00 Praha Česká republika
Typ záruky	za nabídku



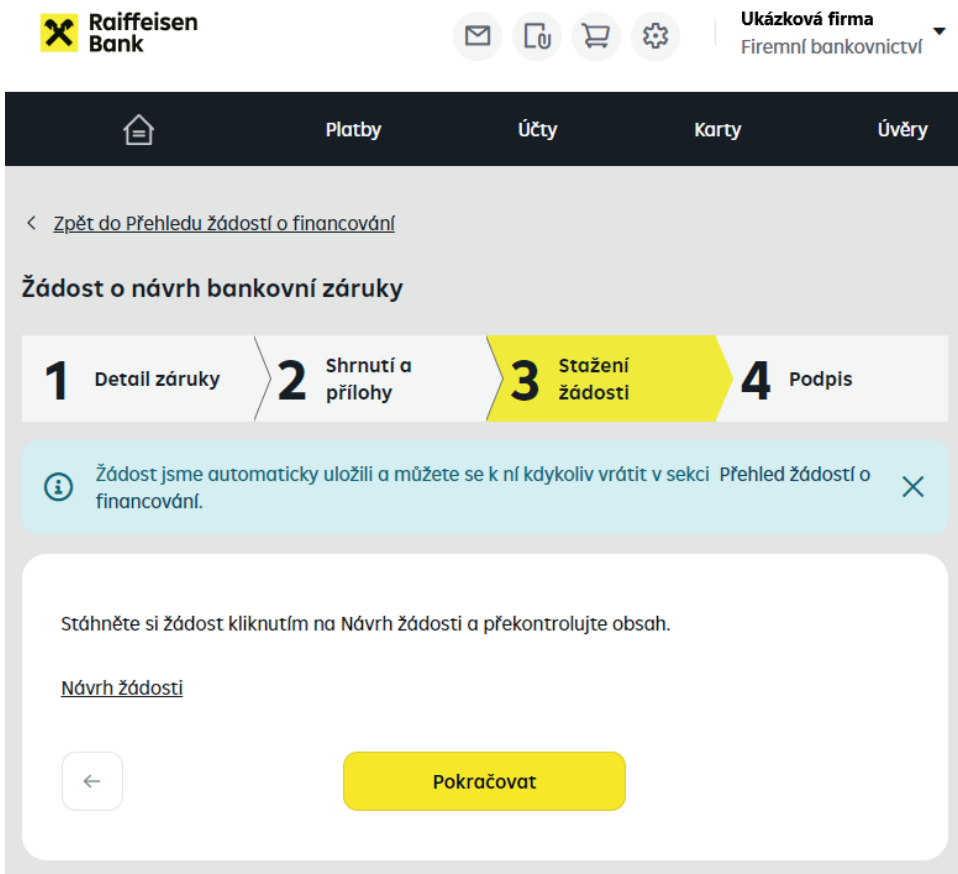
The screenshot shows a web interface for file upload. At the top left, there is a button labeled "Vybrat soubor" with a question mark icon. To its right, the text "Vybrat soubor" is underlined. Below this is a large dashed rectangular area containing the text: "Nebo přetáhněte soubor sem (Max 10 MB) Podporované přípony jsou .doc, .docx, .xls, .xlsx, .csv, .ppt, .pptx, .pdf, .txt, .jpg, .jpeg, .png". At the bottom left, there is a circular button with a left-pointing arrow. At the bottom center, there is a yellow button labeled "Pokračovat". Below the yellow button, there is a link: "nebo Opuštit a uložit žádost".

Po kontrole uvedených údajů a nahrání příloh stiskněte tlačítko **Pokračovat** a stáhněte si žádost připravenou ve formátu PDF.

**Žádost o návrh bankovní záruky není nutné elektronicky podpisovat.**



Volbou **Pokračovat** potvrdíte váš zájem o odeslání Žádosti o návrh bankovní záruky do banky.



**Raiffeisen Bank** | Ukázková firma | Firemní bankovníctví

Platby | Účty | Karty | Úvěry

[Zpět do Přehledu žádostí o financování](#)

### Žádost o návrh bankovní záruky

1 Detail záruky | 2 Shrnutí a přílohy | **3 Stažení žádosti** | 4 Podpis

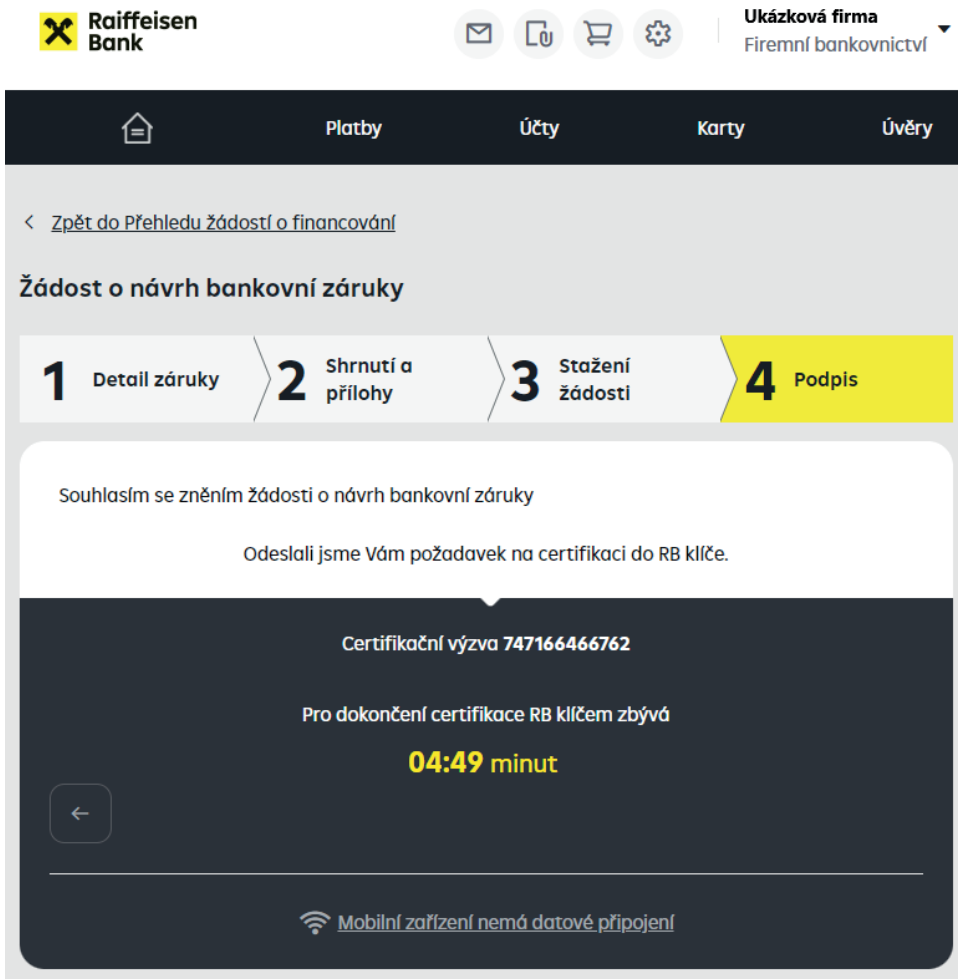
*Žádost jsme automaticky uložili a můžete se k ní kdykoliv vrátit v sekci Přehled žádostí o financování.*





Stáhněte si žádost kliknutím na [Návrh žádosti](#) a přezkontrolujte obsah.

[Návrh žádosti](#)

[←](#) **Pokračovat**

Certifikujte vaši Žádost o návrh bankovní záruky a odešlete ji do banky ke zpracování.



**Raiffeisen Bank** |     | **Ukázková firma**  
Firemní bankovníctví

Platby   Účty   Karty   Úvěry

[Zpět do Přehledu žádostí o financování](#)

### Žádost o návrh bankovní záruky

- 1 Detail záruky
- 2 Shrnutí a přílohy
- 3 Stažení žádosti
- 4 Podpis**


Souhlasím se zněním žádosti o návrh bankovní záruky


Odeslali jsme Vám požadavek na certifikaci do RB klíče.

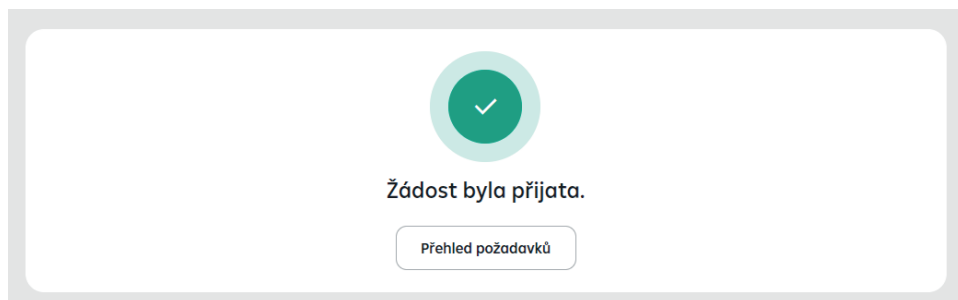
Certifikační výzva **747166466762**


Pro dokončení certifikace RB klíčem zbývá

**04:49 minut**



 Mobilní zařízení nemá datové připojení





**Žádost byla přijata.**

[Přehled požadavků](#)

Odeslanou žádost naleznete v sekci **Přehled žádostí o financování**.

🏠
Platby
Účty
Karty
Úvěry

Nabídky a tipy ▶

Moje žádosti

Žádosti o financování ▼

Přehled žádostí o financování

Nová žádost o financování

### Žádosti o financování

Všechny ▼

7 dnů ▼

Filtr

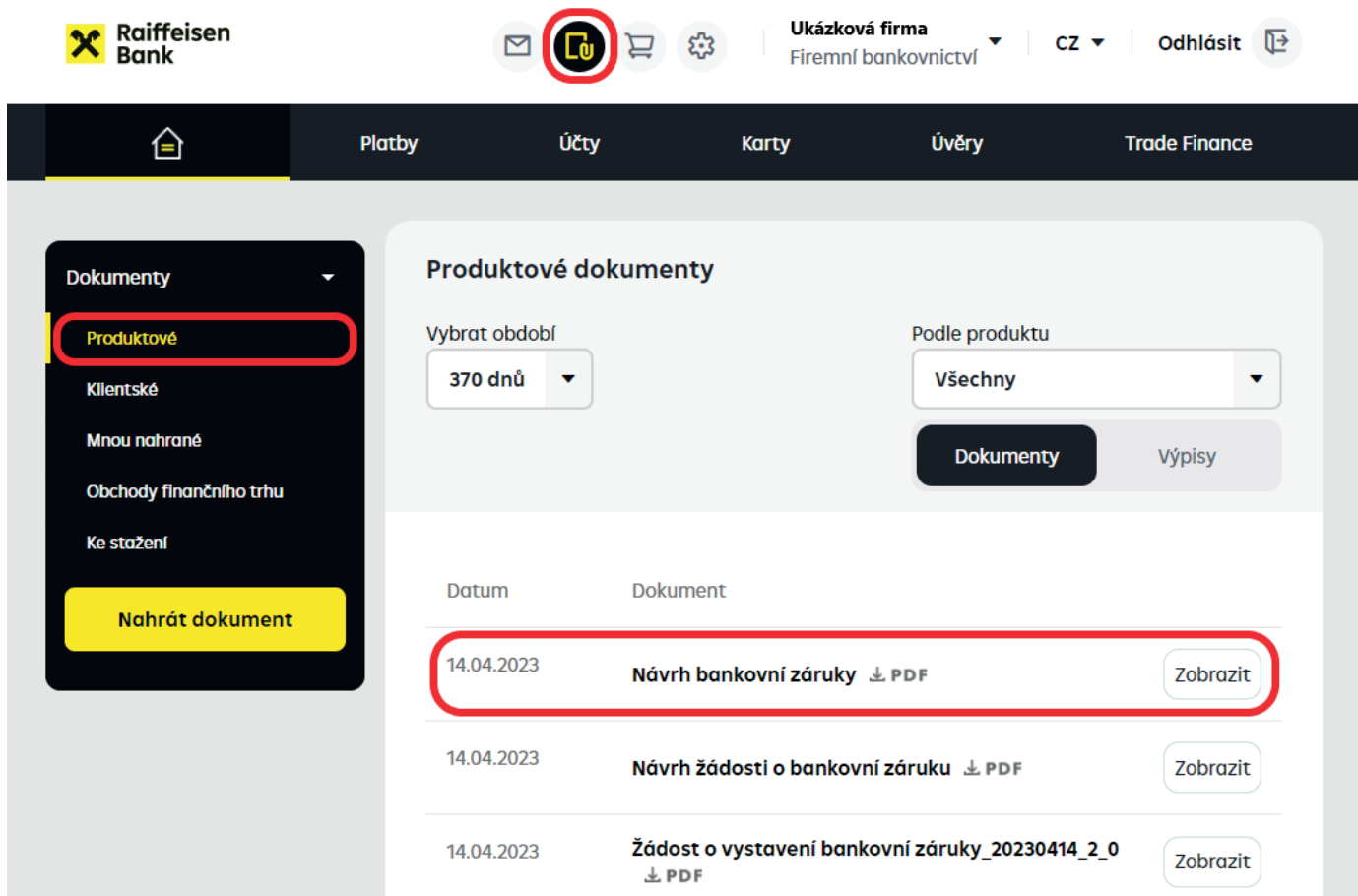
Produkt	Částka	
Stav	Číslo úvěrové smlouvy	
Vlastní poznámka	Změněno	
	Vytvořil/změnil	
<b>Žádost o vystavení bankovní záruky</b> Rozpracovaná	<b>50 000,00 CZK</b> SU/0001/NCRAM/02 <b>14.02.2024</b> Ondřej Žák	<div style="background-color: #f1c40f; padding: 5px; border-radius: 5px; display: inline-block;">Dokončit</div> <div style="margin-top: 5px; border: 1px solid #ccc; border-radius: 5px; padding: 2px 10px; display: inline-block;">Kopírovat</div> ▶

Poznámka

| **Žádost o návrh bankovní záruky**   Ve zpracování | **50 000,00 CZK**   SU/0001/NCRAM/02  **14.02.2024**   Ondřej Žák | Kopírovat  Poznámka  ▶ |
| **Žádost o nastavení limitu**   Ve zpracování | **5 000,00 CZK**   5412547  **14.02.2024**   Ondřej Žák | Kopírovat  Poznámka  ▶ |

Zde můžete sledovat **aktuální stav řešení** vaší žádosti.

Po zpracování žádosti naleznete návrh textu bankovní záruky v sekci **Dokumenty** v internetovém bankovníctví, případně na vámi určené e-mailové adrese.



The screenshot shows the Raiffeisen Bank corporate banking interface. At the top, there is a navigation bar with the Raiffeisen Bank logo, a search icon, a shopping cart icon, a settings icon, and a dropdown menu for 'Ukázková firma' (Example company) set to 'Firemní bankovníctví'. There are also buttons for 'CZ' and 'Odhlásit' (Logout). Below the navigation bar is a main menu with options: 'Platby', 'Účty', 'Karty', 'Úvěry', and 'Trade Finance'. The 'Dokumenty' (Documents) section is highlighted in the left sidebar, with 'Produktové' (Product) selected. The main content area shows 'Produktové dokumenty' (Product documents) with filters for 'Vybrat období' (370 dnů) and 'Podle produktu' (Všechny). There are buttons for 'Dokumenty' and 'Výpisy'. A table lists documents with columns 'Datum' and 'Dokument'. The first row is highlighted with a red box: '14.04.2023 Návrh bankovní záruky [PDF] [Zobrazit]'. Other rows include '14.04.2023 Návrh žádosti o bankovní záruku [PDF] [Zobrazit]' and '14.04.2023 Žádost o vystavení bankovní záruky\_20230414\_2\_0 [PDF] [Zobrazit]'.

Pokud s textem souhlasíte, volbou **Zažádat** v sekci **Přehled žádostí o financování** aktivujete proces Žádosti o vystavení bankovní záruky. Žádost o vystavení bankovní záruky dokončíte standardním způsobem (viz manuál Žádost o vystavení bankovní záruky).

**Žádost o návrh bankovní  
záruky**  
Zpracovaná

**50 000,00 CZK**  
SU/0001/NCRAM/02  
**14.02.2024**  
Ondřej Žák

Kopírovat

**Zažádat**

Poznámka